



Consejo General  
del Poder Judicial

## El TSJMU informa

### Los concursos vuelven a crecer un 40% en la Región en el tercer trimestre arrastrados por los de no empresarios

- ❖ Los órganos judiciales registraron un total de 772 concursos, 731 de personas físicas sin carácter empresarial

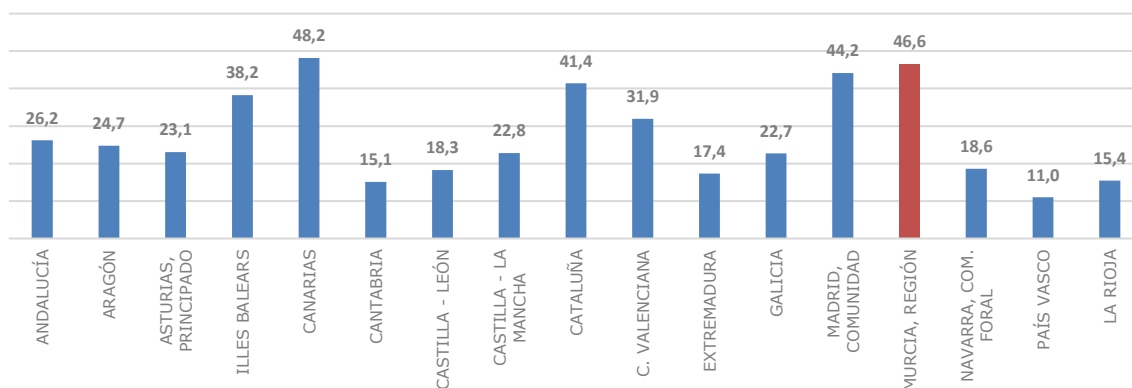
Murcia, 12 de diciembre de 2025.-

En el tercer trimestre de este año, los Juzgados de lo Mercantil de la Región de Murcia recibieron un total de 772 concursos, lo que supone un nuevo incremento, situado en el 36,6 %, y el mantenimiento un año más de una tendencia al alza.

Este crecimiento se debe al incremento del 39,8 % mostrado en el periodo analizado por los concursos de personas naturales no empresarios, que sumaron 772, cifra que representa el 95 % del total de concursos presentados en la Región de Murcia.

Estos datos están recogidos en el informe trimestral elaborado por el Servicio de Estadística del Consejo General del Poder Judicial, que se publica hoy, que también refleja los otros tipos de concursos durante el tercer trimestre de 2025: los de personas naturales empresarios (8) crecen un 33,3 % y los de personas jurídicas (33) que disminuyen un 8,3 %.

Concursos de persona natural no empresario / 100.000 habitantes



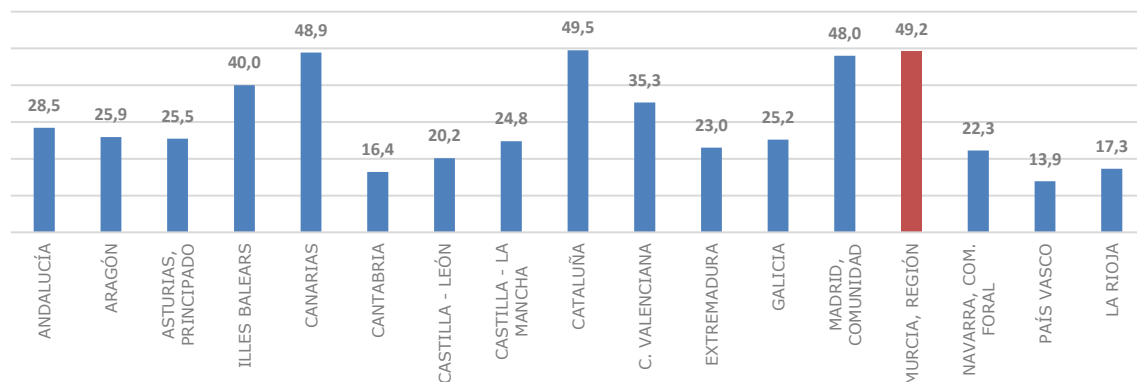


Consejo General  
del Poder Judicial

Estos datos están recogidos en el informe trimestral elaborado por el Servicio de Estadística del Consejo General del Poder Judicial, que se publica hoy, que también refleja los otros tipos de concursos durante el tercer trimestre de 2025: los de personas naturales empresarios (8) crecen un 33,3 % y los de personas jurídicas (33) que disminuyen un 8,3 %.

El siguiente gráfico muestra el número total de concursos presentados por cada 100.000 habitantes en los distintos tribunales superiores de justicia.

Total de concursos /100.000 habitantes



El número de concursos declarados en el tercer trimestre de 2025 en los juzgados de lo mercantil fue de 635 con un incremento del 22 % respecto al mismo periodo del año anterior. En el mismo trimestre ninguno alcanzó la fase de convenio, mientras que iniciaron la fase de liquidación 17, un 43,3 % menos que el año anterior.

Respecto a los expedientes del artículo 169 TRLC, relativo a la modificación sustancial de las condiciones de trabajo de carácter colectivo (ERE), se presentaron 2 expedientes.

### A la cabeza en ejecuciones hipotecarias registradas

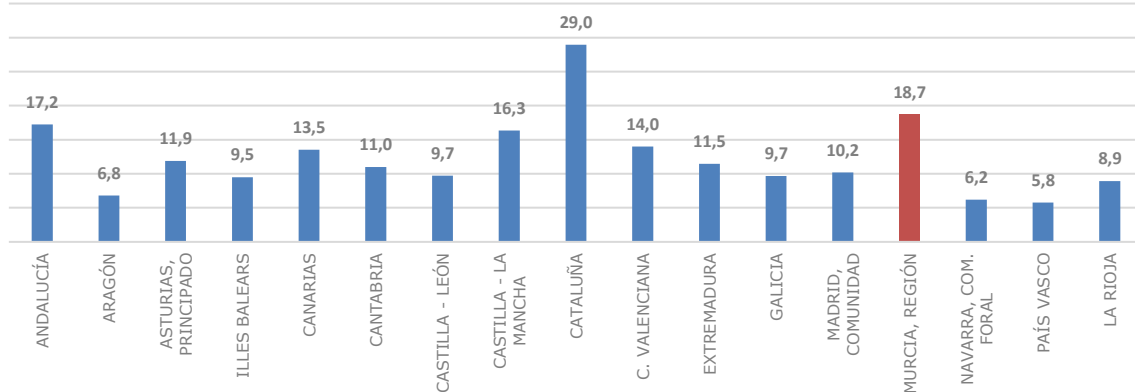
En el tercer trimestre de este año se presentaron 293 ejecuciones hipotecarias, descendieron un 0,7 % respecto del mismo periodo de 2024. A pesar de ello, la Región de Murcia, con 18,7 ingresadas por cada 100.000 habitantes, destaca junto a Cataluña, con 29 como las comunidades con más procesos de ejecución hipotecaria, seguidas de Andalucía, con 17,2 y Castilla-La Mancha, con 16,3.





Consejo General  
del Poder Judicial

Ejecuciones hipotecarias presentadas / 100.000 habitantes



### Las demandas por despido crecieron un 4,9 %

En el tercer trimestre de 2025 se presentaron 1.341 demandas por despido, lo que supone un incremento interanual del 4,9 %. Y las demandas por reclamaciones de cantidad registradas en los juzgados de lo social fueron 605 en el trimestre analizado, lo que en términos porcentuales equivale a un crecimiento del 21 %.

### Descenso del 63,7 % en los monitorios

Los procedimientos monitorios presentados en el tercer trimestre de 2025 en los juzgados de primera instancia fueron 2.647, lo que supone un importante descenso interanual del 68,5 %.

El procedimiento monitorio sirve para reclamar deudas dinerarias líquidas, determinadas, vencidas y exigibles, e incluyen las cantidades debidas en concepto de gastos comunes de comunidades de propietarios de inmuebles urbanos

### Verbales posesorios por ocupación ilegal de viviendas

En el tercer trimestre de 2025 ingresaron 12 juicios verbales posesorios por ocupación ilegal de viviendas para los casos en los que los propietarios sean personas físicas, entidades sin ánimo de lucro, o entidades públicas poseedoras de vivienda social. Un 20 % más, respecto a los 10 que se registraron en el mismo periodo de 2024.

### Lanzamientos (\*)

Durante el tercer trimestre del año, los órganos judiciales practicaron un total de 161 lanzamientos en la Región de Murcia, un 20 % menos que en el mismo trimestre de 2024. El 55,3 % de los lanzamientos, 89, fue consecuencia de procedimientos derivados de la Ley de Arrendamientos Urbanos (LAU),





Consejo General  
del Poder Judicial

**TSJ** | **TRIBUNAL  
SUPERIOR  
DE JUSTICIA**  
Región de Murcia

mientras que otros 52 (el 32,3 %) se derivó de ejecuciones hipotecarias. Los 20 restantes obedecieron a otras causas.

Los lanzamientos derivados de ejecuciones hipotecarias se redujeron en un 8,8 % respecto al tercer trimestre del año pasado. Para los derivados de la Ley de Arrendamientos Urbanos la disminución fue del 27,6 %, y los derivados de otras causas bajaron un 4,8 %.

Consulte los datos estadísticos correspondientes al tercer trimestre de 2024 y las series completas desde 2007 en la siguiente dirección:

<https://www.poderjudicial.es/cgpj/es/Temas/Estadistica-Judicial/Estudios-e-Informes/Efecto-de-la-Crisis-en-los-organos-judiciales/>

(\*) **Advertencia:** *Los datos sobre los lanzamientos practicados entre el 1 de julio y el 30 de septiembre de este año son estimaciones realizadas por el Servicio de Estadística del CGPJ, que a fecha de hoy no ha recibido la información completa sobre estos procedimientos de 66 partidos judiciales del país.*



@TSJMurcia



Poder Judicial

[Portal de Transparencia](#)

